

公共施設利用案内・予約システム 利用ガイド

第 5 版
(令和5年4月)

津市総務部デジタル改革推進課

公共施設利用案内・予約システム
利用者操作マニュアル

目 次

1.	システムの概要	3
1.1.	公共施設利用案内・予約システムとは	3
1.2.	公共施設利用案内・予約システムへのアクセス	3
1.3.	操作上の注意	5
1.3.1.	画面の操作方法	5
1.3.2.	推奨する接続環境	5
1.3.3.	文字サイズの変更 (GoogleChrome の場合)	5
2.	システム操作	6
2.1.	システムトップページ(PC 版)	6
2.2.	システムトップページ(モバイル版)	7
2.3.	空き状況の確認	8
2.4.	予約申し込み	12
2.5.	施設情報の照会	19
2.6.	予約内容確認	22
2.7.	パスワード変更	27

1. システムの概要

1.1. 公共施設利用案内・予約システムとは


公共施設利用案内・予約システムは、インターネットに接続したパソコンや携帯電話から、津市内にある公共施設のうち、このシステムに参加している公共施設の空き状況や施設情報の照会、施設の予約ができるシステムです。

1.2. 公共施設利用案内・予約システムへのアクセス

WEB ブラウザを起動し、以下のアドレス(URL)を入力してください。

<https://www.sisetsu.emado.city.tsu.mie.jp/>

公共施設利用案内・予約システムの利用案内ページが表示されます。このページでは、「システムの概要」、「利用できる施設」、「利用方法、予約手続き方法」、「お問い合わせ先」をご確認いただけます。初めてシステムをご利用いただく方はご利用前にお読みください。

 ボタンをクリックすると、システムトップページに遷移します。



システムの概要


「津市 公共施設予約システム」は、インターネットに接続したパソコンや携帯電話から、津市内にある公共施設のうち、このシステムに参加している公共施設の空き状況や施設情報を照会したり、施設の予約ができるシステムです。

 [システムの利用ガイドは、こちらから \(PDFファイル・2.08MB\)](#)

施設予約システムでは、使用するブラウザによっては表示内容がずれたり、正常に表示されない場合があります。2022年6月16日以降、Internet Explorer11はMicrosoftによるサポートが終了となります。推奨ブラウザはGoogle Chrome、Mozilla Firefoxとなります。

 [Internet Explorer11でのカレンダー表示設定方法はこちらをご覧ください。\(PDFファイル\)](#)

本システムは携帯電話でもご利用いただけます。

 携帯電話用アドレス : <http://www.sisetsu.emado.city.tsu.mie.jp/TsuI/>



スマートフォン等のモバイル端末でアクセスした場合は、モバイル版ページが表示されます。PC 版同様、「システムの概要」、「利用できる施設」、「利用方法、予約手続き方法」、「お問い合わせ先」をご確認いただけます。

公共施設利用案内・予約

ボタンをクリックすると、システムトップページに遷移します。

津市公共施設利用案内・予約システム

公共施設利用案内・予約

システムの概要

利用できる施設

利用方法

予約手続きについて

お問い合わせ先

システムの概要

「津市 公共施設利用案内・予約システム」は、インターネットに接続したパソコンや携帯電話から、津市内にある公共施設のうち、このシステムに参加している公共施設の空き状況や施設情報を照会したり、施設の予約ができるシステムです。

[システムの利用ガイドは、こちらから \(PDFファイル・701KB\)](#)

ページを正しく表示させるためには、Internet Explorer 6.0以降の環境が必要となります。

施設予約システムでは、使用するブラウザInternet Explorerの新しいバージョン (Internet Explorer 10等) によっては表示内容がずれたり正常に表示されない場合があります。正常に表示されない場合は、ブラウザ設定で「互換表示設定」を有効にご使用ください。

本システムは携帯電話でもご利用いただけます。

※携帯電話利用の場合、iモード、ez-web、Yahoo!ケータイ対応の端末からご利用いただけます。

1.3. 操作上の注意

1.3.1. 画面の操作方法

操作途中で前画面に戻る場合、必ず公共施設利用案内・予約システム画面右上の「戻る」ボタン、もしくはパンくずリスト(※)を使用してください。WEB ブラウザの「戻る」ボタンは使用できません。

(※)パンくずリストとは、システムの左上部に表示される画面遷移状況を示すリストのことです。

例: 「[トップページ](#)>[空き状況](#)>[予約登録](#)」

1.3.2. 推奨する接続環境


公共施設利用案内・予約システムで推奨する環境は以下のとおりです。

WEB ブラウザ: FireFox、GoogleChrome

モバイル版: Apple Safari、GoogleChrome

※その他の WEB ブラウザでは正常に表示されない場合がありますので、あらかじめご了承ください。

1.3.3. 文字サイズの変更 (GoogleChrome の場合)

文字サイズが小さくて見づらい場合には、ブラウザ右上の  > 「設定」メニューをクリックしてください。「デザイン」> 「フォントサイズ」から適切な大きさに変更してください。





2. システム操作

2.1. システムトップページ (PC 版)

システムトップページでは、「空き状況」、「施設情報」、「予約内容確認」というメニューをご利用いただけます。「空き状況」メニューでは、空き状況を確認して施設の予約申し込みができます。

※「空き状況」と「施設情報」の照会は、利用者登録を行わなくてもどなたでもご利用できます。

※施設の予約申し込みを行う場合、あらかじめ各施設の窓口で利用者登録を行っていただく必要があります。利用者登録の手続きにつきましては、各施設窓口へお問合せください。



トップページの説明

ボタンおよびリンク	内容
ログイン	すでに利用者 ID とパスワードをお持ちの方はこちらからログインできます。
空き状況	各施設の空き状況を照会できます。空き状況を確認して、施設の予約申し込みができます。
施設情報	各施設や設備に関する情報を照会できます。
予約内容確認	申し込み済みの予約内容が表示されます。
お知らせ	システムメンテナンス等のお知らせが表示されます。お知らせ一覧の「詳細」ボタンをクリックすると、お知らせの詳細情報が表示されます。
利用案内へ戻る	利用案内ページへ戻ります。
津市ホームページへ	津市ホームページへリンクします。

2.2. システムトップページ（モバイル版）

PC 版と同様にご利用いただけます。

津市公共施設利用案内・予約システム

利用者IDをすでにをお持ちの方は、[こちらからログイン](#)

空き状況

施設の予約空き状況を一覧にて照会します。利用者IDを取得することにより、予約を登録することも可能となります。

施設情報

利用時間、予約方法、問い合わせ先、休館日などの各施設および各設備の情報を確認することができます。地区・施設分類・利用目的から目的の施設を検索することができ、設備の空き状況を確認することができます。

予約内容確認

利用者IDにて予約情報を一覧にて照会します。

施設情報

利用時間、予約方法、問い合わせ先、休館日などの各施設および各設備の情報を確認することができます。地区・施設分類・利用目的から目的の施設を検索することができ、設備の空き状況を確認することができます。

予約内容確認

利用者IDにて予約情報を一覧にて照会します。

お知らせ一覧

2009/04/01	新たに9施設をシステムに追加しました	詳細
------------	--------------------	----

お知らせ内容

平成21年4月1日より、榊原自然の森内テニス場(湯の瀬)及び、安濃中央総合公園内運動施設(体育館、テニスコート、野球場、多目的グラウンド、フットサルコート、ゲートボール場)、安濃テニスコート、安濃グラウンドが、システムに参加され、空き状況の確認や予約が可能になりました。

利用案内へ戻る

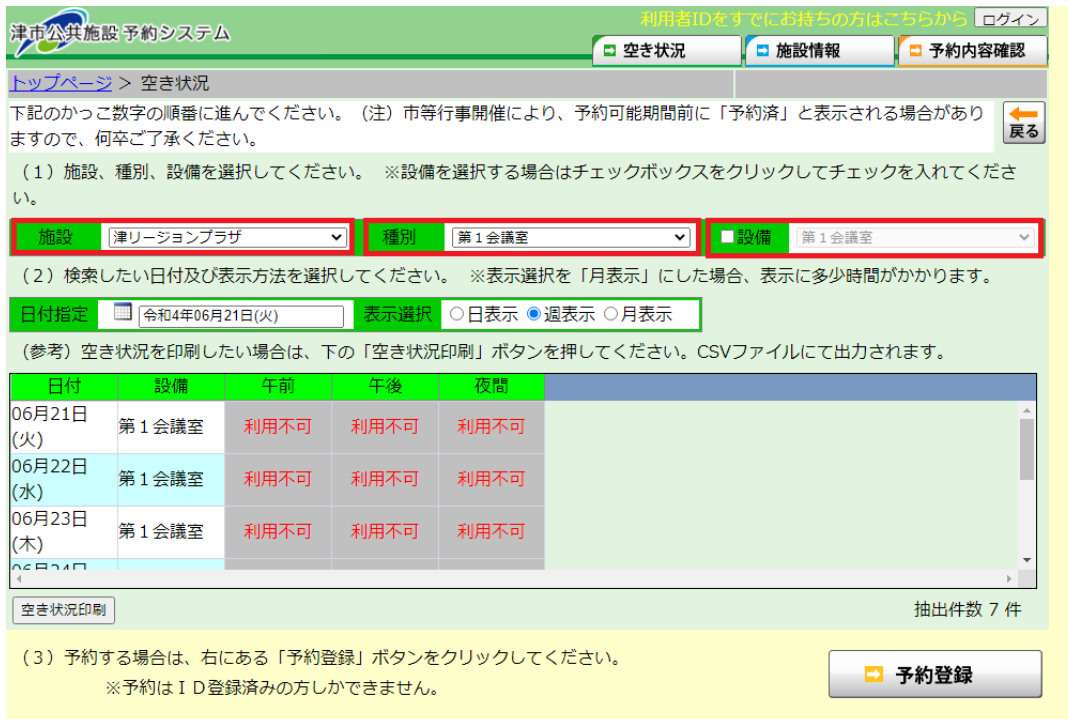
津市ホームページへ

2.3. 空き状況の確認

(1)システムトップページから「空き状況」ボタンをクリックしてください。



(2)施設および設備種別、設備を選択してください。



- ① 施設リスト()から、空き状況を確認する施設を選択してください。
- ② 施設を選択すると、その施設に応じた設備種別が種別リスト()に表示されます。種別リストから、空き状況を確認する設備種別を選択してください。

※設備種別とは、申し込み時間帯や予約のルールが同じ設備をまとめたものです。

- ② 設備種別を選択すると、その設備種別に応じた設備が設備リスト()に表示されます。チェックボックス()にチェック()すると、設備リストが選択できるようになります。選択した設備だけの空き状況が表示されます。

(3) 日付を指定してください。

津市公共施設予約システム

ユーザーIDをすでにお持ちの方はこちらから ログイン

空き状況 施設情報 予約内容確認

トップページ > 空き状況

下記のかっこ数字の順番に進んでください。(注)市等行事開催により、予約可能期間前に「予約済」と表示される場合がありますので、何卒ご了承ください。

(1) 施設、種別、設備を選択してください。 ※設備を選択する場合はチェックボックスをクリックしてチェックを入れてください。

施設 種別 設備

(2) 検索したい日付及び表示方法を選択してください。 ※表示選択を「月表示」にした場合、表示に多少時間がかかります。

日付指定 表示選択 日表示 週表示 月表示

(参考) 空き状況を印刷したい場合は、下の「空き状況印刷」ボタンを押してください。CSVファイルにて出力されます。

日付	設備	午前	午後	夜間
06月21日(火)	第1会議室	利用不可	利用不可	利用不可
06月22日(水)	第1会議室	利用不可	利用不可	利用不可
06月23日(木)	第1会議室	利用不可	利用不可	利用不可

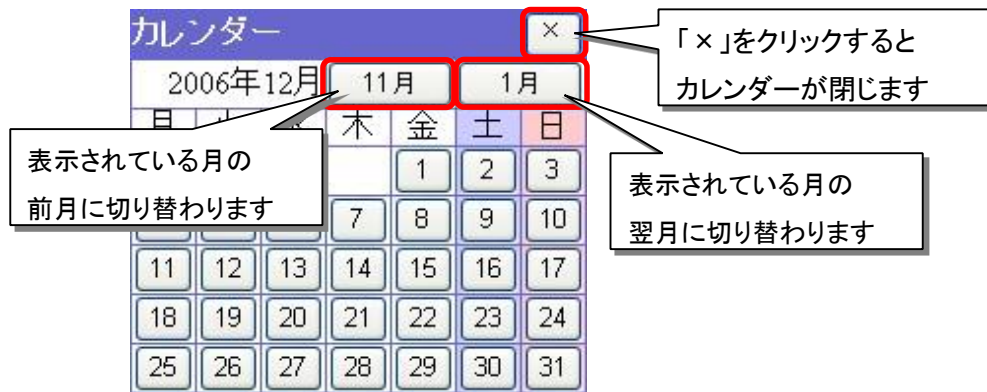
空き状況印刷 抽出件数 7件

(3) 予約する場合は、右にある「予約登録」ボタンをクリックしてください。
※予約はID登録済みの方しかできません。

① 日付変更する場合は、日付指定()のカレンダーアイコン()をクリックして“カレンダー”を開き、日付をクリックしてください。表示月を変更したい場合は、下図の『カレンダーの操作説明』をご覧ください。

② 空き状況の一覧は、指定した日から一週間分を初期表示しますが、表示指定()を変更することで日表示、月表示に切り替えることができます。

カレンダーの操作説明



(4) 空き状況一覧を出力します。

空き状況を一度に閲覧することができない場合は、「空き状況印刷」ボタンをクリックし、別ファイル (CSV 形式ファイル) に出力することができます。出力したファイルには、画面上に表示された空き状況が表示されます。なお、出力されたファイルは、表計算ソフトなどを用いて加工や印刷を行うことができます。

① 「空き状況印刷」ボタンをクリックします。

津市公共施設 予約システム

利用者IDをすでにお持ちの方はこちらから ログイン

空き状況 施設情報 予約内容確認

トップページ > 空き状況

下記のかっこ数字の順番に進んでください。(注) 市等行事開催により、予約可能期間前に「予約済」と表示される場合がありますので、何卒ご了承ください。

(1) 施設、種別、設備を選択してください。 ※設備を選択する場合はチェックボックスをクリックしてチェックを入れてください。

施設: 津リージョンプラザ 種別: 第1会議室 設備: 第1会議室

(2) 検索したい日付及び表示方法を選択してください。 ※表示選択を「月表示」にした場合、表示に多少時間がかかります。

日付指定: 令和4年06月21日(火) 表示選択: 日表示 週表示 月表示

(参考) 空き状況を印刷したい場合は、下の「空き状況印刷」ボタンを押してください。CSVファイルにて出力されます。

日付	設備	午前	午後	夜間
06月21日(火)	第1会議室	利用不可	利用不可	利用不可
06月22日(水)	第1会議室	利用不可	利用不可	利用不可
06月23日(木)	第1会議室	利用不可	利用不可	利用不可

空き状況印刷 抽出件数 7件

(3) 予約する場合は、右にある「予約登録」ボタンをクリックしてください。
※予約はID登録済みの方しかできません。

予約登録

② ファイルの選択画面が表示されますので、「開く」ボタンをクリックしてください。

津市公共施設予約システム 利用者IDをすでにお持ちの方はこちらから [ログイン](#)

空き状況
 施設情報
 予約内容確認

トップページ > 空き状況

下記のかっこ数字の順番に進んでください。(注)市等行事開催により、予約可能期間前に「予約済」と表示される場合がありますので、何卒ご了承ください。

(1) 施設、種別、設備を選択してください。 ※設備を選択する場合はチェックボックスをクリックしてチェックを入れてください。

施設 種別 設備

(2) 検索したい日付及び表示方法を選択してください。 ※表示選択を「月表示」にした場合、表示に多少時間がかかります。

日付指定 表示選択 日表示 週表示 月表示

(参考) 空き状況を印刷したい場合は、下の「空き状況印刷」ボタンを押してください。CSVファイルにて出力されます。

日付	設備	午前	午後	夜間
06月21日 (火)	第1会議室	利用不可	利用不可	利用不可
06月22日 (水)	第1会議室	利用不可	利用不可	利用不可
06月23日 (木)	第1会議室	利用不可	利用不可	利用不可

空き状況印刷 抽出件数 7 件

(3) 予約する場合は、右にある「予約登録」ボタンをクリックしてください。
※予約はID登録済みの方しかできません。

開く

この種類のファイルは常に開く

フォルダを開く

キャンセル

output (3).csv

2.4. 予約申し込み

- (1)すでに利用者IDとパスワードをお持ちの方は、空き状況を確認した後、引き続き予約申し込みができます。予約申し込みを行う場合、空き状況画面の「予約登録」ボタンをクリックしてください。

津市公共施設 予約システム 利用者IDをすでにお持ちの方はこちらから ログイン

空き状況
 施設情報
 予約内容確認

トップページ > 空き状況

下記のかっこ数字の順番に進んでください。(注)市等行事開催により、予約可能期間前に「予約済」と表示される場合がありますので、何卒ご了承ください。 戻る

(1)施設、種別、設備を選択してください。 ※設備を選択する場合はチェックボックスをクリックしてチェックを入れてください。

施設 種別 設備

(2)検索したい日付及び表示方法を選択してください。 ※表示選択を「月表示」にした場合、表示に多少時間がかかります。

日付指定 表示選択 日表示 週表示 月表示

(参考)空き状況を印刷したい場合は、下の「空き状況印刷」ボタンを押してください。CSVファイルにて出力されます。

日付	設備	午前	午後	夜間
06月21日(火)	第1会議室	利用不可	利用不可	利用不可
06月22日(水)	第1会議室	利用不可	利用不可	利用不可
06月23日(木)	第1会議室	利用不可	利用不可	利用不可
06月24日(金)				

空き状況印刷 抽出件数 7 件

(3)予約する場合は、右にある「予約登録」ボタンをクリックしてください。
※予約はID登録済みの方しかできません。

- (2)利用者 ID 入力画面が表示されます。

利用者IDとパスワードを入力し、「次へ」ボタンをクリックしてください。

津市公共施設 予約システム

トップページ > 利用者ID入力

「津市公共施設予約システム利用登録申請書」に記載された利用者IDとパスワードを入力して、「次へ」ボタンを押してください。ログインできない場合、大文字と小文字が正しく入力されているかご確認ください。 戻る

利用者ID

パスワード

利用者IDをお持ちでない方は、[こちらへ](#)

(3) ログインすると、利用者登録を行った施設のみが、施設リスト()に表示されます。利用可能施設が複数存在する場合は、施設リストから予約を申し込む施設を選択してください。

※設備リスト()のチェックボックス()に、チェック()しなければ、申込内容の入力欄や「申し込む」ボタンが表示されません。予約申し込みする場合は、必ずチェックを入れ、設備を選択してください。

津市公共施設予約システム ようこそ、 検証用2 (利用者) さん ログアウト パスワード変更

[トップページ](#) > [空き状況](#) > 予約登録

予約の登録を行います。予約したい時間帯を選択(チェック)して「利用目的」「利用人数」「申し込み内容」を入力して、最後に「申し込む」ボタンをクリックしてください。また、設備によっては「備品」や「付帯設備」を選択して必要数を登録してください。

(1) 施設、種別、設備を選択してください。 ※設備を選択する場合はチェックボックスをクリックしてチェックを入れてください。

施設
 種別
 設備

(2) 検索したい日付及び表示方法を選択してください。 ※表示選択を「月表示」にした場合、表示に多少時間がかかります。

日付指定
 表示選択 日選択 週選択 月選択

(3) 申し込み時間帯のチェックボックスをクリックしてチェックを入れてください。

日付	設備	午前	午後	夜間
06月23日(木)	第1会議室	<input checked="" type="checkbox"/> 受付中	<input checked="" type="checkbox"/> 受付中	<input checked="" type="checkbox"/> 受付中
06月24日(金)	第1会議室	<input checked="" type="checkbox"/> 受付中	<input checked="" type="checkbox"/> 受付中	<input checked="" type="checkbox"/> 受付中
06月25日(土)	第1会議室	<input checked="" type="checkbox"/> 受付中	<input checked="" type="checkbox"/> 受付中	<input checked="" type="checkbox"/> 受付中

抽出件数 7 件

(4) 利用目的・利用人数・申し込み内容を入力してください。

利用目的
 利用人数 人

申し込み内
 備
 付帯設
 容 品 備

申し込み内容(必須)	
行事内容(使用目的)	<input type="text"/>
対象者(会議に参加される方)	<input type="text"/>

(5) 上記、予約内容に間違いがないかを確認後、右の「申し込む」ボタンをクリックしてください。

(4) 予約登録画面が表示されます。

予約する時間帯、利用目的、利用人数、申し込み内容を入力してください。

津市公共施設予約システム

ようこそ、 検証用2 (利用者) さん ログアウト パスワード変更

空き状況 施設情報 予約内容確認

トップページ > 空き状況 > 予約登録

予約の登録を行います。予約したい時間帯を選択 (チェック) して「利用目的」「利用人数」「申し込み内容」を入力して、最後に「申し込む」ボタンをクリックしてください。また、設備によっては「備品」や「付帯設備」を選択して必要数を登録してください。

(1) 施設、種別、設備を選択してください。 ※設備を選択する場合はチェックボックスをクリックしてチェックを入れてください。

施設 津リージョンプラザ 種別 第1会議室 設備 第1会議室

(2) 検索したい日付及び表示方法を選択してください。 ※表示選択を「月表示」にした場合、表示に多少時間がかかります。

日付指定 令和4年06月23日(木) 表示選択 日選択 週選択 月選択

(3) 申し込む時間帯のチェックボックスをクリックしてチェックを入れてください。

日付	設備	午前	午後	夜間
06月23日(木)	第1会議室	<input checked="" type="checkbox"/> 受付中	<input checked="" type="checkbox"/> 受付中	<input checked="" type="checkbox"/> 受付中
06月24日(金)	第1会議室	<input checked="" type="checkbox"/> 受付中	<input checked="" type="checkbox"/> 受付中	<input checked="" type="checkbox"/> 受付中
06月25日(土)	第1会議室	<input checked="" type="checkbox"/> 受付中	<input checked="" type="checkbox"/> 受付中	<input checked="" type="checkbox"/> 受付中

抽出件数 7 件

(4) 利用目的・利用人数・申し込み内容を入力してください。

利用目的 研修会 利用人数 人

申し込み内 備 付帯設備

容 品 備

申し込み内容(必須)

行事内容 (使用目的)

対象者 (会議に参加される方)

(5) 上記、予約内容に間違いがないかを確認後、右の「申し込む」ボタンをクリックしてください。

申し込む

- ① 申し込みたい時間帯を選択してください。チェックボックス()を選択状態()にします。
- ② 利用目的を、利用目的リスト(研修会)から選択してください。
※詳細は、申し込み内容にご記入ください。
- ③ 利用人数(人)を入力してください。必須入力項目です。
※利用可能人数を超えた場合、メッセージが表示されます。

- ④ 申し込み内容を入力してください。必須入力項目です。

申し込み内容
 備品
 付帯設備

申し込み内容(必須)	
行事内容(使用目的)	<input type="text"/>
対象者(会議に参加される方)	<input type="text"/>

※設備により、申し込み内容が異なる場合があります。

※備品・付帯設備を申し込む場合、申し込み内容をすべて入力して、備品 もしくは 付帯設備 を選択して入力してください。

- ⑤ 備品を選択してください。

備品 を選択すると、備品の申し込み画面が表示されます。

申し込み内容
 備品
 付帯設備

	使用	数量	単位	備品不足
マイク	<input type="text" value="しない"/>	<input type="text" value="0"/> / <input type="text" value="1"/>	本	<input type="text" value="足りなくても予約は行う"/>
ホワイトボード	<input type="text" value="しない"/>	<input type="text" value="0"/> / <input type="text" value="1"/>	台	<input type="text" value="足りなくても予約は行う"/>

数量を入力してください

使用する場合、「する」を選択してください

備品が不足した場合、設備の予約を行うか、予約を止めるかを選択してください

※予約が承認されるまで、備品の予約が確定しません。備品は、複数設備間で共用するため不足する場合があります。備品が足りなくても設備の予約を行うか、備品が足りなければ設備の予約をやめるかどちらかを選択してください。

- ⑥ 付帯設備を選択してください。

付帯設備 を選択すると、付帯設備の申し込み画面が表示されます。

申し込み内容
 備品
 付帯設備

	使用	数量	単位
音響装置	<input type="text" value="しない"/>	<input type="text" value="0"/>	台

数量を入力してください

使用する場合、「する」を選択してください

(5) 申し込み内容の入力が終わったら、「申し込む」ボタンをクリックしてください。

津市公共施設予約システム ようこそ、 検証用2 (利用者) さん ログアウト パスワード変更

空き状況 施設情報 予約内容確認

トップページ > 空き状況 > 予約登録

予約の登録を行います。予約したい時間帯を選択 (チェック) して「利用目的」「利用人数」「申し込み内容」を入力して、最後に「申し込む」ボタンをクリックしてください。また、設備によっては「備品」や「付帯設備」を選択して必要数を登録してください。

(1) 施設、種別、設備を選択してください。 ※設備を選択する場合はチェックボックスをクリックしてチェックを入れてください。

施設 津リージョンプラザ 種別 第1会議室 設備 第1会議室

(2) 検索したい日付及び表示方法を選択してください。 ※表示選択を「月表示」にした場合、表示に多少時間がかかります。

日付指定 令和4年06月23日(木) 表示選択 日選択 週選択 月選択

(3) 申し込み時間帯のチェックボックスをクリックしてチェックを入れてください。

日付	設備	午前	午後	夜間
06月23日(木)	第1会議室	<input checked="" type="checkbox"/> 受付中	<input checked="" type="checkbox"/> 受付中	<input checked="" type="checkbox"/> 受付中
06月24日(金)	第1会議室	<input checked="" type="checkbox"/> 受付中	<input checked="" type="checkbox"/> 受付中	<input checked="" type="checkbox"/> 受付中
06月25日(土)	第1会議室	<input checked="" type="checkbox"/> 受付中	<input checked="" type="checkbox"/> 受付中	<input checked="" type="checkbox"/> 受付中

抽出件数 7 件

(4) 利用目的・利用人数・申し込み内容を入力してください。

利用目的 研修会 利用人数 人

申し込み内 備 付帯設備

容 品 備

申し込み内容(必須)	
行事内容 (使用目的)	<input type="text"/>
対象者 (会議に参加される方)	<input type="text"/>

(5) 上記、予約内容に間違いがないかを確認後、右の「申し込む」ボタンをクリックしてください。

申し込む

(6) 予約登録確認画面が表示されます。

申し込み内容が正しければ、「登録」ボタンをクリックしてください。

※変更する場合は、画面右上の「戻る」ボタンをクリックして前画面へ戻って入力し直してください。

津市公共施設予約システム (検証) ようこそ、 検証用2 (利用者) さん ログアウト パスワード変更

空き状況 施設情報 予約内容確認

トップページ > 空き状況 > 予約登録 > 予約登録確認

予約内容の再確認をします。下記の内容に間違いがなければ、画面右下の「登録」ボタンをクリックしてください。変更する場合は右の「戻る」ボタンをクリックして前画面へ戻って入力し直してください。ただし、その際、最初からの入力になりますので、予めご了承ください。

施設 津リージョンプラザ 種別 第1会議室 設備 第1会議室

日付	利用時刻	設備	合計	施設	備品	付帯
令和4年06月23日(木)	9:00~22:00	第1会議室	0円	0円	-	-

抽出件数 1 件

利用目的 研修会 利用人数 5 人

申し込み内 備 付帯設備

容 品 備

申し込み内容(必須)	
行事内容 (使用目的)	test
対象者 (会議に参加される方)	user

登録

(7)再度、登録の確認画面が表示されます。

「OK」ボタンをクリックしてください。

※「キャンセル」をクリックすると予約登録確認画面に戻ります。

(8)予約申し込みおよび施設の利用に関する注意事項が表示されます。

予約申し込みを完了するには、注意事項への同意が必要となります。内容をよく読み、同意する場合は「はい」をクリックしてください。

※「いいえ」をクリックすると予約申し込み内容がクリアされて、システムトップページに戻ります。

(9) 予約登録完了画面が表示されます。

予約番号が付与されます。予約番号は施設窓口にて問合せの際に必要となりますので、番号を控えていただくか画面をプリントアウトしておくことをお勧めします。

※この段階では“仮予約”状態となり、承認を受けることで“本予約”になります。

※予約番号欄に「予約不可」と表示されている場合、予約ができていません。「登録不可理由」を参照してください。

施設	津リージョンプラザ	種別	第1会議室	設備	第1会議室														
予約番号	202206000019	日付	06月23日 (木)	利用時刻	9:00~ 22:00	設備	第1会議室	合計	0円	施設	0円	備品	0円	付帯	0円	予約	○	登録不可理由	

抽出件数 1 件

利用目的 利用人数

申し込み内容 備品 付帯設備

申し込み内容(必須)	
行事内容 (使用目的)	test
対象者 (会議に参加される方)	user

表示されている使用料金は一般利用の料金です。利用目的や利用者（団体）によって減免・割増がありますので対象の方は各施設窓口までお問合せください。

2.5. 施設情報の照会

(1) システムトップページから「施設情報」ボタンをクリックしてください。



(2) 施設一覧画面が表示されます。

次に、施設情報を照会したい施設を絞り込んでください。

施設	住所	案内	空き状況
津リージョンプラザ	津市西丸之内23番1号	案内	空き状況
津球場公園内野球場	津市本町31番1号	案内	空き状況
北部運動広場	津市栗真中山町601番地3	案内	空き状況
津市市民活動センター	津市大門7番15号	案内	空き状況
津市豊が丘おおぞら会館	津市豊が丘二丁目4 7番 1 1号	案内	空き状況
津市橋南会館	津市柳山津興1535番地27	案内	空き状況
津市城山会館	津市城山2丁目20番3号	案内	空き状況
津市津西会館	津市一身田上津部田1355番地5	案内	空き状況
津市豊が丘会館	津市豊が丘二丁目1番1号	案内	空き状況
津市南が丘会館	津市垂水2882番地1	案内	空き状況
津市乙部公園内運動広場	津市寿町5番地	案内	空き状況
津市西部運動広場	津市産品1206番地	案内	空き状況
津市新町会館	三重県津市新町三丁目4番2 3号	案内	空き状況
アストプラザ(会議室等)	津市羽所町700番地 アスト津4階・	案内	空き状況

「利用目的」、「施設分類」、「地区」の条件を指定してください。

- 施設を「利用目的」から絞り込みたいときは、目的選択リスト(◆目的から探す)から条件を選択してください。
- 施設を「施設分類」から絞り込みたいときは、分類選択リスト(◆分類から探す)から条件を選択してください。
- 施設を「地区」から絞り込みたいときは、地区選択リスト(◆地区から探す)から条件を選択してください。

また、地図上をクリックして「地区」を選択することもできます。



(2) 施設情報一覧から、施設情報を閲覧したい施設の「案内」ボタンをクリックしてください。

津市公共施設 予約システム 利用者IDをすでにお持ちの方はこちらから ログイン

トップページ > 施設一覧

施設の一覧を表示しています。「案内」ボタンを押すと施設や設備の情報を表示します。「空き状況」ボタンを押すと施設の空き状況を表示します。 戻る

◆目的から探す

◆分類から探す

◆地区から探す

ご覧になりたい地区をお選びください

施設	住所	案内	空き状況
津リージョンプラザ	津市西丸之内23番1号	案内	空き状況
津球場公園内野球場	津市本町31番1号	案内	空き状況
北部運動広場	津市栗真中山町601番地3	案内	空き状況
津市市民活動センター	津市大門7番15号	案内	空き状況
津市豊が丘おおぞら会館	津市豊が丘二丁目4 7番 1 1号	案内	空き状況
津市橋南会館	津市柳山津興1535番地27	案内	空き状況
津市城山会館	津市城山2丁目20番3号	案内	空き状況
津市津西会館	津市一身田上津部田1355番地5	案内	空き状況
津市豊が丘会館	津市豊が丘二丁目1番1号	案内	空き状況
津市南が丘会館	津市垂水2882番地1	案内	空き状況
津市乙部公園内運動広場	津市寿町5番地	案内	空き状況
津市西部運動広場	津市産品1206番地	案内	空き状況
津市新町会館	三重県津市新町三丁目4番2 3号	案内	空き状況
アストプラザ (会議室等)	津市羽所町700番地 アスト津4階・	案内	空き状況

(3) 施設の外觀画像や詳細情報と、その施設に属する設備一覧が表示されます。

「地図」ボタンをクリックすると施設の周辺地図が表示されます。また、「料金」ボタンをクリックすると施設の使用料金が表示されます。

津市公共施設予約システム

利用者IDをすでにお持ちの方はこちらから ログイン

空き状況 施設情報 予約内容確認

トップページ > 施設一覧 > 施設情報

施設情報と設備一覧を表示しています。設備一覧の「案内」ボタンを押すと設備情報が表示されます。

施設名：津リージョンプラザ

施設名(略称)	津リージョンプラザ
施設名(ふりがな)	つりーじょんぷらざ
郵便番号	514-8611
住所	津市西丸之内23番1号
電話番号	059-229-3300
FAX番号	059-229-3344
問い合わせ先E-Mail	229-3300@city.tsu.lg.jp
問い合わせ受付時間	開館日の8:30～17:15
交通案内	近鉄津新町駅より徒歩10分
施設ホームページ	お城ホール、展示・会議施設のご案内 https://www.info.city.tsu.mie.jp/www/contents/1001000011276/index.html
備考	各施設の定員をお守りください。 また、冷暖房使用時は、別途料金がかかります。料金表をご確認いただくか、窓口へお問合せください。

種別	設備	案内
第1会議室	第1会議室	案内
第2～第7会議室	第2会議室	案内
	第3会議室	案内
	第4会議室	案内
	第5会議室	案内

(5) 設備一覧から、設備情報を閲覧したい設備の「案内」ボタンをクリックしてください。

津市公共施設予約システム

利用者IDをすでにお持ちの方はこちらから ログイン

空き状況 施設情報 予約内容確認

トップページ > 施設一覧 > 施設情報

施設情報と設備一覧を表示しています。設備一覧の「案内」ボタンを押すと設備情報が表示されます。

施設名：津リージョンプラザ

施設名(略称)	津リージョンプラザ
施設名(ふりがな)	つりーじょんぷらざ
郵便番号	514-8611
住所	津市西丸之内23番1号
電話番号	059-229-3300
FAX番号	059-229-3344
問い合わせ先E-Mail	229-3300@city.tsu.lg.jp
問い合わせ受付時間	開館日の8:30～17:15
交通案内	近鉄津新町駅より徒歩10分
施設ホームページ	お城ホール、展示・会議施設のご案内 https://www.info.city.tsu.mie.jp/www/contents/1001000011276/index.html
備考	各施設の定員をお守りください。 また、冷暖房使用時は、別途料金がかかります。料金表をご確認いただくか、窓口へお問合せください。

種別	設備	案内
第1会議室	第1会議室	案内
第2～第7会議室	第2会議室	案内
	第3会議室	案内
	第4会議室	案内
	第5会議室	案内

(6) 設備の詳細情報が表示されます。

「空き状況」ボタンをクリックすると、設備の空き状況を照会できます。

※空き状況の照会の手順は、「2.2. 空き状況の確認」をご覧ください。

津市公共施設 予約システム 利用者IDをすでにお持ちの方はこちらから [ログイン](#)

← 空き状況
→ 施設情報
→ 予約内容確認

トップページ > 施設一覧 > 施設情報 > 設備情報

設備情報を表示しています。「空き状況」ボタンを押すと、この設備の空き状況が表示されます。 ← 戻る

設備名: 第1会議室

設備名 (略称)	第1会議室
設備名 (かな)	だいいちかいぎしつ
備品	
付帯設備	
休館日	毎週月曜日 (休日にあたるときはその翌日) 12月29日から翌年1月3日
利用時間	午前9時から午後10時まで
予約方法	インターネット申請は使用しようとする月の10箇月前の8日から使用日の7日前まで受け付けます。 窓口申請は使用しようとする月の10箇月前の1日 (休館日なら翌開館日) から受け付けます。
備考	定員24名 規模84㎡ 冷暖房使用時は、別途料金がかかります。料金表をご確認いただくか、窓口へお問合せください。

画像1

画像1

空き状況を確認したい方は、こちらへ

→ 空き状況

2.6. 予約内容確認

(1) システムトップページから「予約内容確認」ボタンをクリックしてください。

津市公共施設 予約システム 利用者IDをすでにお持ちの方はこちらから [ログイン](#)

トップページ

→ 空き状況

→ 施設情報

→ 予約内容確認

施設の予約空き状況を一覧にて照会します。利用者IDを取得することにより、予約を登録することも可能となります。

お知らせ一覧

利用時間、予約方法、問い合わせ先、休館日などの各施設および各設備の情報を確認することができます。地区・施設分類・利用目的から目的の施設を検索ことができ、設備の空き状況を確認することができます。

お知らせ内容

利用者IDにて予約情報を一覧にて照会します。

[利用案内へ戻る](#)
[津市ホームページへ](#)
[カレンダー表示の不具合はこちら](#)

(2) 利用者 ID 入力画面が表示されます。

利用者IDとパスワードを入力し、「次へ」ボタンをクリックしてください。

津市公共施設 予約システム

トップページ > 利用者ID入力

「津市公共施設予約システム利用登録申請書」に記載された利用者IDとパスワードを入力して、「次へ」ボタンを押してください。ログインできない場合、大文字と小文字が正しく入力されているかご確認ください。

戻る

利用者ID

パスワード

次へ

やりなおし

利用者IDをお持ちでない方は、[こちらへ](#)

(3) 予約内容確認画面が表示され、申し込み済みの予約一覧が表示されます。

- ① 複数の利用可能施設がある場合、施設リスト()から、予約内容を確認したい施設を選択してください。
- ② 施設を選択すると、その施設に応じた設備種別が種別リスト()に表示されます。種別リストから、予約内容を確認したい設備種別を選択してください。
- ③ 設備種別を選択すると、その設備種別に応じた設備が設備リスト()に表示されます。チェックボックス()にチェック()すると、設備リストが選択できるようになります。選択した設備だけの予約一覧が表示されます。

(4) 予約一覧を別ファイルに出力します。

予約一覧を一度に閲覧することができない場合は、「予約一覧印刷」ボタンをクリックし、別ファイル(CSV形式ファイル)に出力することができます。出力したファイルには、画面上に表示された予約一覧が表示されます。なお、出力されたファイルは、表計算ソフトなどを用いて加工や印刷を行うことができます。

① 「予約一覧印刷」ボタンをクリックします。

津市公共施設 予約システム 《検証》 ようこそ、 検証用2 (利用者) さん ログアウト パスワード変更

空き状況 施設情報 予約内容確認

トップページ> 予約内容確認

利用者の方が予約されたものを一覧で表示しています。予約の詳細を確認する場合は一覧表中、「予約番号」の欄の数字（下線部）をクリックしてください。予約状態が「仮予約」のものは、担当者が確認後「本予約」または「否認」と表示されます。

施設 津リージョンプラザ 種別 第1会議室 設備 第1会議室

予約番号	予約状態	設備	利用日	利用時間
<u>202206000019</u>	仮予約	第1会議室	令和4年06月23日(木)	09:00~22:00

予約一覧印刷 抽出件数 1 件

③ ファイルの選択画面が表示されますので、「開く」ボタンをクリックしてください。

開く
この種類のファイルは常に開く
フォルダを開く
キャンセル

output (3).csv

(5) 予約内容の詳細を確認する場合、「予約番号」リンクをクリックしてください。

選択された予約に関する詳細情報が表示されます。備品・付帯設備を申し込んでいる場合、備品
 もしくは付帯設備を選択し、表示を切り替えて内容をご確認ください。
 また、利用料金を選択すると予約した設備の利用料金を確認することができます。通信欄を選
 択すると施設窓口担当者からのお知らせなどが記入されていますので確認することができます。

津市公共施設予約システム 《検証》

ようこそ、 検証用2（利用者）さん ログアウト パスワード変更

空き状況 施設情報 予約内容確認

トップページ > 予約内容確認

利用者の方が予約されたものを一覧で表示しています。予約の詳細を確認する場合は一覧表中、「予約番号」の欄の数字（下線部）をクリックしてください。予約状態が「仮予約」のものは、担当者が確認後「本予約」または「否認」と表示されます。

施設 [津リージョンプラザ] 種別 [第1会議室] 設備 [第1会議室]

予約番号	予約状態	設備	利用日	利用時間
<u>202206000019</u>	仮予約	第1会議室	令和4年06月23日(木)	09:00~22:00

予約一覧印刷 抽出件数 1 件

利用目的 [研修会] 利用人数 [5 人]

申し込み内容 備品 付帯設備 利用料金 通信欄

申し込み内容(必須)

対象者(会議に参加される方) [user]

行事内容(使用目的) [test]

利用料金 を選択した場合

システム算出金額が表示されます

申し込み内容 備品 付帯設備 利用料金 通信欄

設備利用金額	2,000	備品利用金額	0	付帯設備利用金額	0
減免減額区分	-	割引金額	0	システム算出金額	2,000
納付金額	0	未収金額	2,000		

納付金額が表示されます

未収金額が表示されます

※利用料金は、実際の利用料金と異なる場合があります。許可書などに記載された利用料金をご確認いただくか、各施設の窓口までお問合せください。

通信欄を選択した場合

申し込み内容 備品 付帯設備 利用料金 通信欄

通信欄

施設窓口担当者からのお知らせが表示されます

予約状態の表示内容について

表 示	内 容
仮予約	予約に対し、施設窓口担当者の承認待ちの状態です。また、抽選対象の設備の予約に対し、抽選待ちの状態です。
本予約	予約が完了した状態です。
否認	仮予約が否認された状態です。
本キャンセル	キャンセルが完了した状態です。
仮キャンセル	キャンセルの申し込みに対し、施設窓口担当者のキャンセル承認待ちの状態です。
当選承認待ち	抽選で当選し、施設窓口担当者の当選承認待ちの状態です。
当選確定待ち	抽選で当選し、利用者の方の利用確認を待っている状態です。
抽選落選	抽選に落選した状態です。
当選無効	当選確定待ちで、利用者の方が利用しないを選択した場合の状態です。

2.7. パスワード変更

パスワードが変更できます。

(1) ログインした状態で、「パスワード変更」ボタンをクリックしてください。

※ログインしていない場合、「パスワード変更」ボタンが表示されませんので、ログインしてください。

津市公共施設 予約システム

ようこそ、 検証用2 (利用者) さん | ログアウト | **パスワード変更**

トップページ

空き状況 **施設情報** **予約内容確認**

施設の予約空き状況を一覧にて照会します。利用者IDを取得することにより、予約を登録することも可能となります。

利用時間、予約方法、問い合わせ先、休館日などの各施設および各設備の情報を確認することができます。地区・施設分類・利用目的から目的の施設を検索することができ、設備の空き状況を確認することができます。

利用者IDにて予約情報を一覧にて照会します。

お知らせ一覧 お知らせ内容

[利用案内へ戻る](#)
[津市ホームページへ](#)
[カレンダー表示の不具合はこちら](#)

(2) パスワード変更画面が表示されます。

「現在のパスワード」、「新しいパスワード」、「新しいパスワード(確認)」を入力し、「更新」ボタンをクリックしてください。

※新しいパスワードは、半角英数文字を混在させて8桁～10桁で設定してください。

津市公共施設 予約システム

→ 利用者情報

パスワードの変更ができます。 ← 戻る

パスワードの更新

利用者ID: _____

現在のパスワード:

新しいパスワード:

新しいパスワード(確認):

※新しいパスワードは、英数字混在で8桁以上で設定してください。

更新

利用者情報

氏名 (団体名)	
代表者名	
郵便番号	
住所	
電話番号 (携帯など)	
FAX番号	
電子メールアドレス	

予約可能施設

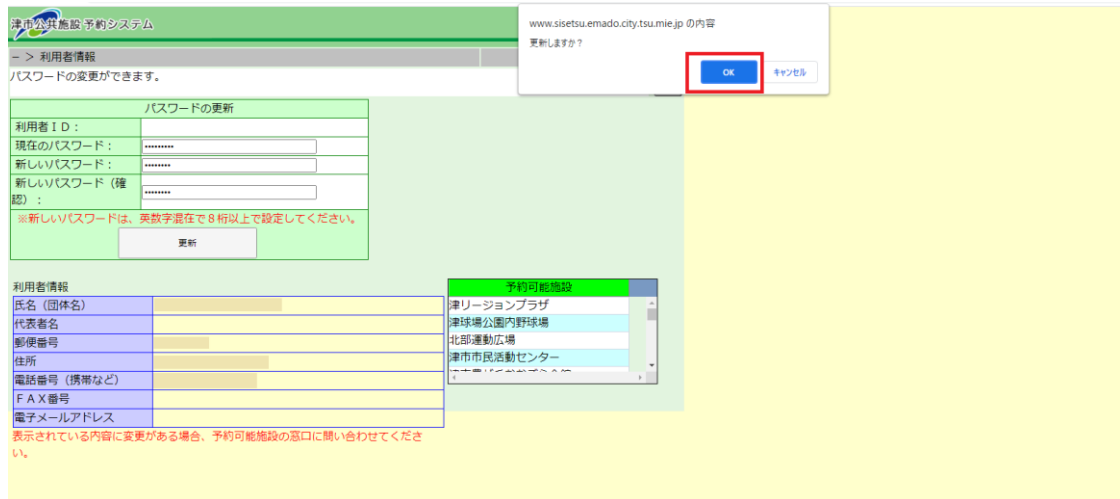
- 津リージョンプラザ
- 津球場公園内野球場
- 北部運動広場
- 津市市民活動センター
- 津市市民活動センター

表示されている内容に変更がある場合、予約可能施設の窓口にお問い合わせください。

(3) 確認画面が表示されます。

「OK」ボタンをクリックしてください。

※「キャンセル」をクリックするとパスワード更新画面に戻ります。



(4) パスワード更新完了画面が表示されます。

「OK」ボタンをクリックしてください。

新しいパスワードを忘れないようにご注意ください。

「戻る」ボタンをクリックすると、システムトップページに戻ります。

